


MANUAL DE EMBALAJE





En este manual te brindamos los tips para un correcto embalaje de mercancía. Requerimiento necesario para el óptimo traslado de su carga.



IMPORTANCIA DEL EMPAQUE



MATERIALES DE EMPAQUE INTERNO

- **Burbuja plástica:**

Se adapta a sus productos, sea cual sea su forma. Es ideal para proteger productos ligeros con superficie no delicada.

.....

- **Relleno suelto:**

Es ideal para rellenar y proteger con total seguridad uno o varios productos. Absorbe los golpes. Utilícelo para la protección de sus objetos frágiles y delicados.

.....

- **Tecnopor:**

Permite fijar sus productos al mismo tiempo que garantiza una perfecta protección contra los golpes. Impide la fricción.

.....

- **Separador cartón corrugado:**

Práctico para separar, apoyar y proteger sus productos en una caja. Útil para hacer separaciones entre los productos en el interior de una caja y aporta rigidez; ya sea en el fondo o encima de una caja. Refuerza su embalaje.

.....

- **Divisiones de cartón:**

Se usan para dividir los productos que van dentro de su caja y evitar que se rompan golpeándose uno con otro. Pueden ser usados cuando en una sola caja se requiere acomodar varias camas de productos.



SOBRE:

Folders manila.

TAMAÑO A4

.....

MINI PAQUETERÍA:

Cajas personalizadas para mini paquetería con branding de Shalom.

MEDIDA MÁX. 20X15X12 cm

.....

PAQUETERÍA

Cajas personalizadas para paquetería con branding de Shalom.

PESO MÁX DE 2KG. MEDIDA MÁX. 30X20X12 cm

.....

PAQUETE MEDIANO:

Cajas personalizadas para PAQUETE MEDIANO con branding de Shalom.

PESO MÁX DE 5KG. MEDIDA MÁX. 30X20X24 cm

.....

PAQUETE:

Cajas personalizadas para PAQUETE MEDIANO con branding de Shalom.

PESO MÁX DE 15KG. MEDIDA MÁX. 40X40X40 cm

.....

STRECH FILM CHICO 9G

PLUMON INDELEBLE

CINTA DE EMBALAJE



MATERIALES DE EMPAQUE EXTERNO

- **Caja de Madera:**

Tienen la ventaja de ser rígidas, reutilizables y a menudo disponibles localmente.

.....

- **Cartón corrugado:**

Tienen las ventajas de ser livianas, limpias y de superficie suave. Permiten la aplicación de etiquetas impresas y pueden ser fabricadas en un amplio rango de tamaños, formas y especificaciones de resistencia.

.....

- **La cinta adhesiva de polipropileno:**

Ofrece un resultado óptimo para el cierre de sus cajas de cartón u otro tipo de superficies.

.....

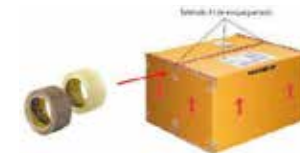
- **Baldes de plástico:**

Se les puede producir en una gran variedad de especificaciones y colores. Tienen la ventaja de ser resistentes, fáciles de manejar y limpiar. Son de superficie suaves y rígidas; además de ser retornables.


.....

- **Strech Film:**

Es utilizada principalmente para sostener y proteger productos variados.



SIMBOLOGÍA DE MERCADERÍA



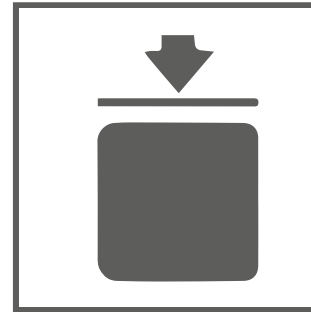
ESTE LADO ARRIBA



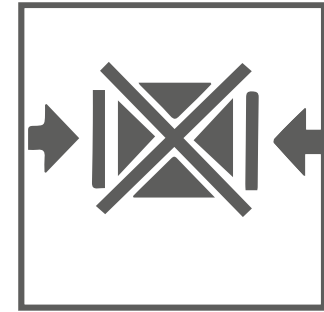
MUY FRÁGIL




VIDRIO



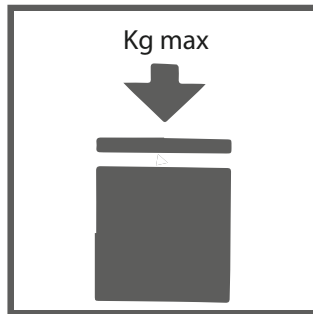
LÍMITE DE
ESTIBA




NO COLOCAR
MORDAZAS AQUÍ




SENSIBLE A LA
HÚMEDAD




LÍMITE DE
APILAMIENTO EN
KILOS



NO APILAR



NO SE RUEDE



CUIDADO EN LA
MANIPULACIÓN

DIRECCIÓN Y ETIQUETADO DEL PAQUETE

- Utilice el rótulo de envío para su paquete con todos los campos llenos para validar su mercadería.



* Solicite los rótulos de envío en nuestros módulos o imprímelos desde la web.

ORIGEN:

DESTINO:

DESTINATARIO:

NOMBRE COMPLETO: _____

DNI: _____ RUC: _____

CEL.: _____

ENTREGA A DOMICILIO: _____

N° DE GUÍA:



SHALOM

PAUTAS GENERALES DE EMBALAJE

- Utilice cajas resistentes y en buen estado con todas las solapas intactas.
- Las cajas de aglomerado, tal como regalo o cajas de zapatos, deben envasarse en una caja exterior de cartón corrugado.
- Utilice cajas de doble corrugado para los artículos más pesados.
- Utilice cajas para artículos frágiles con 8 cm (3") de amortiguación dentro y alrededor de la caja más pequeña.
- Para varios artículos en un solo empaque, envuelva los artículos individualmente con material de relleno y céntrelos en cajas de cartón distanciados de otros artículos y de las esquinas, y lados superior e inferior de la caja.
- Coloque en posición vertical las botellas que contengan líquidos. Use un sellado interior y una tapa perforada separadora. El embalaje interior deberá contener fugas.
- Coloque los artículos que podrían ser dañados por una manipulación normal, como suciedad, el marcado o la aplicación de etiquetas adhesivas, en una caja exterior de protección.



IDENTIFICA TU MERCADERÍA

POR CATEGORÍA

1.

HOGAR/ELECTRODOMÉSTICOS

⋮

- Mesa de comedor
- Sillas de comedor
- Cocina de horno/mesa
- Muebles (DESARMADO)
Reposteros Fierro o plástico
- Balón de gas (VACÍO)
- Refrigeradora/Frigobar (PALETA Y SUNCHO)
- Horno microondas
- Lavadora
- Muebles de sala 3-2-1
- Mesas adicionales
- Estantes madera o fierro (NO MELAMINA)

2.

TV, SALA Y ENTRETENIMIENTO

⋮

- Muebles o sillones
- TV
- Sala de entretenimiento mueble (NO MELAMINA)
- Porta TV
- Centro de Mesa
- Camarote
- Escritorios (NO MELAMINA)

3.

DORMITORIOS

⋮

- Colchones
- Camas desarmadas
- Cama tarima
- Cabeceras
- Roperos de madera (NO MELAMINA)
- Cómodas de madera (NO MELAMINA)
- Ropero Plásticos
- Zapatera de madera (NO MELAMINA)
- Veladores
- Tocador

4.

OTROS ARTÍCULOS

⋮


- Cestas u bandejas (VACÍAS)
- Banquitos
- Sillas
- Ropa
- Cochechito de bebé
- Menaje (CAJAS CON VIDRIOS, VAJILLAS, VASOS)
- Caja o bultos con artefactos eléctricos (OBLIGATORIAMENTE EN CAJONES)
- Autopartes (PARACHOQUES, FAROS Y PUERTAS DE CARRO)

POR ARTÍCULO



Por

CATEGORÍA/ARTÍCULO



HOGAR

ELECTRODOMÉSTICO

• **Mesa de comedor:**

El vidrio se debe colocar en la jaba de madera y sus patas envolverlas con cartón corrugado.

.....



• **Sillas de comedor:**

Agrupar de a 2 sillas y embalarlas con cartón y plástico stretch film.

.....



• **Cocina de Horno/Mesa:**

Mantenerlo en su caja original con el tecnopor cubriendo las zonas de vidrios.

.....



• **Muebles (DESARMADO):**

Deben estar agrupados en tablas, luego embalados con cartón y plástico stretch film.



- **Repostereros de Fierro o plástico:**

Deben ser embalados con cartón y plástico stretch film.

.....



- **Balón de gas (VACÍO):**

Debe estar vacío sin gas (su válvula tapada con cartón y stretch film).

.....



- **Refrigeradora/Frigobar:**

Embalado en su caja original, cubriendo la zona frágil (motor con tecnopor)

.....



- **Horno microondas:**

Debe estar en su caja original con tecnopor cubriendo zonas del motor (retirar vidrio interno).



• **Lavadora:**

Debe estar en su caja original con tecnopor cubriendo zonas de vidrios.

.....



• **Muebles de sala 3-2-1:**

Envueltos completo en cartón y Stretch Film bien selladas las patitas

.....



• **Mesas adicionales:**

Se debe agrupar las tablas, luego embalarlo con cartón y stretch film.

.....



• **Estantes madera o fierro (NO MELAMINA):**

Debe ser agrupado, embalados con cartón y stretch film.





TV, SALA

ENTRETENIMIENTO

- **Muebles o sillones:**

Cubiertos con cartón y plástico stretch film envolvente.

.....



- **TV:**

Este articulo debe estar correctamente embalado, mantener con su caja original con tecnopor cubriendo la pantalla, y obligatoriamente poner dentro de un cajon, debido a su fragilidad.

.....



- **Sala de entretenimiento mueble :**

Agrupado, embalados con cartón y stretch film.

.....



- **Porta TV:**

Embalado con cartón y stretch film.



- **Centro de Mesa:**

Vidrio en jaba de madera , y forrado con cartón corrugado.

.....



- **Camarote:**

Agrupado, embalados con cartón y stretch film.

.....



- **Escritorios :**

Vidrio en jaba de madera y forrado, lo demás con cartón.





DORMITORIOS

• **Colchones:**

Envueltos completo en cartón y stretch film.

.....



• **Camas desarmadas:**

Agrupados, embalados con cartón y stretch film.

.....



• **Cama tarima:**

Envueltos completo en cartón y stretch film.

.....



• **Cabeceras:**

Envueltos completo en cartón y stretch film.



- **Roperos de madera (NO MELAMINA):**
Embalados con cartón y stretch film.

.....

- **Cómodas de madera (NO MELAMINA):**
Embalados con cartón y stretch film.

.....

- **Ropero Plásticos:**
Embalados con cartón y stretch film.

.....

- **Zapatera de madera (NO MELAMINA):**
Embalados con cartón y stretch film.



- **Veladores:**

Embalados con cartón y stretch film y el vidrio con jaba de madera.

.....

- **Tocador:**

Embalados con cartón y stretch film y el vidrio con jaba de madera.





OTROS

ARTÍCULOS

• **Cestas u bandejas vacías:**

Embalados con stretch film.

.....



• **Banquitos:**

Agrupados, embalados con cartón y stretch film.

.....



• **Sillas:**

Agrupadas en 2, embaladas con cartón y stretch film.

.....



• **Ropa:**

Colocadas en maletas y envueltas con stretch film.



- **Cochecito de bebé:**

Plegado, forrado con cartón y plástico stretch film.

.....



- **Menaje (CAJAS CON VIDRIOS, VAJILLAS Y VASOS):**

Traslado en caja de madera, embalados con plástico burbuja separadores y rótulo indicando vidrio.


.....



- **Caja o bultos con artefactos eléctricos:**

Dispuestos en su caja original y rótulo indicando FRÁGIL.





Embalaje de una

MOTO

Embalaje de una **MOTO**




- *Asegurar el pallet y asegurar bien la moto para que no se mueva durante el transporte es esencial.*

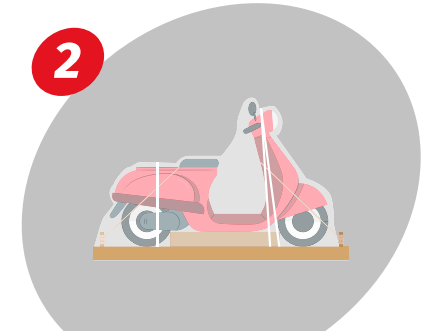
- *Forrar con film es algo que se debe de hacer, para evitar rayaduras u otras imperfecciones que puedan molestar al cliente.*

- *Es bueno que con una cuerda le den un soporte a la moto para que no pueda moverse, y estar segura.*

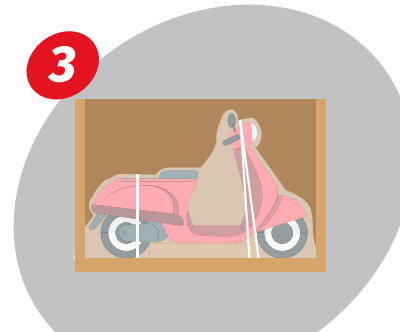
- *Atornillar el cajón es importante, para que no se dañe el producto interno, asegúrate de fijarte muy bien de esos detalles.*




ASEGURAR AL PALLET



**PONER CARTÓN O
FORRAR CON FILM**



**ASEGURA BIEN
LA MOTO A LOS LADOS**



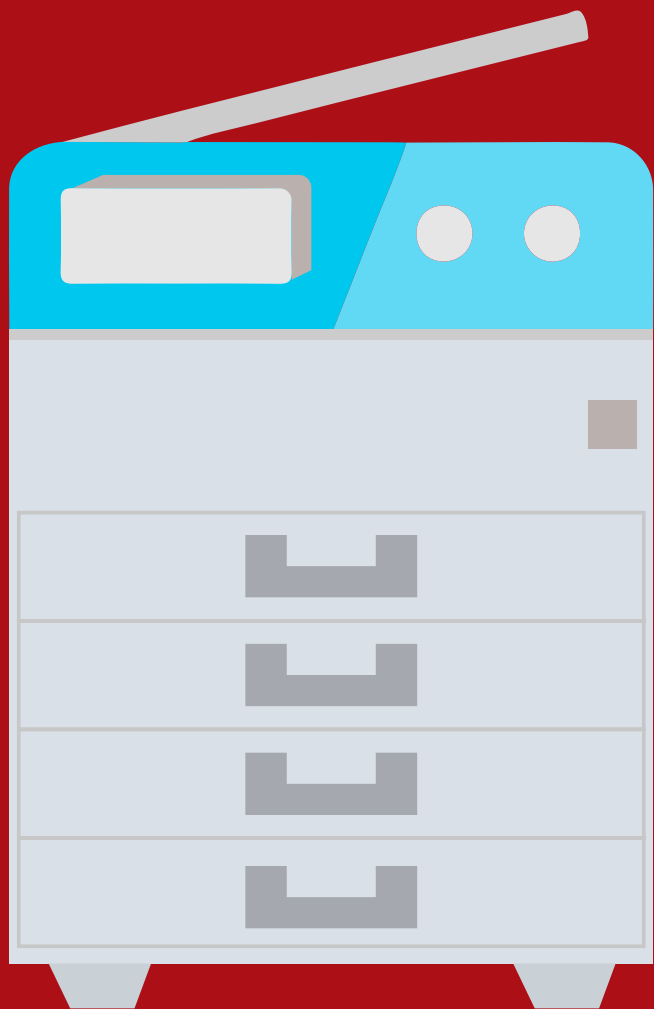
**ATORNILLAR EL
CAJÓN**

Embalaje de una **MOTO**



- *Te damos un consejo sobre el embalaje de las motos usa siempre cajon para mayor seguridad.*





Embalaje de una

FOTOCOPIADORA

Embalaje de una **FOTOCOPIADORA**




- *Asegura la fotocopiadora al pallet para que la parte de abajo se mantenga a salvo y no reciba ningún daño.*

-
- *Forrar con film es algo que se debe de hacer, para evitar rayaduras o otras imperfecciones que puedan molestar al cliente.*

-
- *Es bueno que con una cuerda le den un ajuste a la fotocopiadora para que no pueda moverse y mantenerlo estático.*

-
- *Se mete dentro de una cajón, para estar más seguro ya que es un producto grande, y se sella bien.*



Embalaje de una **FOTOCOPIADORA**



- *Se puede usar una cajon sellado con clavos para evitar golpes.*





Embalaje de un

INODORO

Embalaje de un **INODORO**



- Siempre es bueno separar el inodoro en bomba y water para mejorar el espacio y también para no romperlos.

- Se recomienda poner cartón en los extremos del inodoro para que no se rompa y voltearlo, también forrar de film.

- Asegura bien el inodoro con una cuerda para que no esté inestable y pueda llegar seguro.

- Para inodoros recomendamos cajas de cartón para que sea más fácil transportarlo y forrarlo bien con cinta adhesiva.



1
**SEPARAR EN 2
PARTES EL INODORO**



2
**PONER CARTÓN EN
AMBOS LADOS**



3
**ASEGURA BIEN
EL INODORO**




4
**ASEGURAR BIEN
LA CAJA**

Embalaje de un **INODORO**



- *Se puede usar un cajon sellado con clavos para evitar golpes.*





Embalaje de

BOTELLAS

Embalaje de **BOTELLAS**




- Puedes envolver las botellas con burbujas plásticas, también podrías ponerlo con plástico o dentro de una caja de madera, o poliéster. Para botellas hay muchos tipos de cuidados.
-

- Los separadores son recomendados, ya que ayuda mucho a que las botellas no se topen y no logren hacerse ninguna rajadura.
-

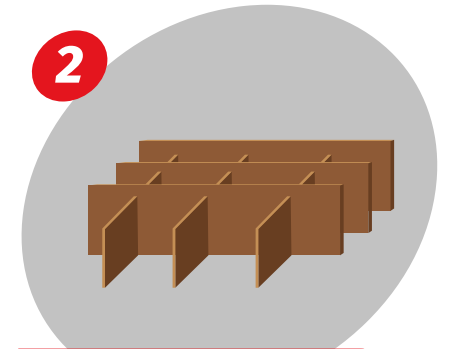
- Siempre toma en cuenta que el separador esté bien puesto en la caja para que no haga mucho movimiento y no se dañe el producto.
-

- Usa cajas para transportar botellas, porque es menos costoso. Solo recuerda poner bien las indicaciones de que es frágil para que lo lleven con cuidado.



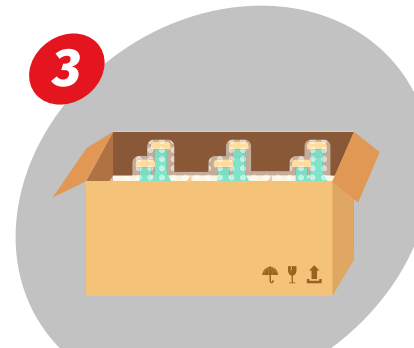
1

**ENVOLVER CON
BURBUJA PLÁSTICA**




2

**PONER SEPARADORES
DE ACUERDO AL PRODUCTO**



3

**PONER LAS BOTELLAS
EN CADA SEPARADOR**



4

**CUBRIR BIEN
LA CAJA DE FILM**

Embalaje de **BOTELLAS**



- *Para botellas, se suele usar mucho separadores, para que las botellas no choquen entre ellas.*





MERCADERÍAS

PROHIBIDAS

MERCADERÍA PROHIBIDA

*Queda prohibido por ley (DECRETO SUPREMO N° 017-2009-MTC) y por la empresa el transporte de los siguiente tipos de mercaderías
Más información en nuestros términos y condiciones.*

Productos inflamables

.....

Explosivos

.....

Dinero tangible y objetos de valor

.....

Paneles solares

.....

Animales vivos o muertos

.....


Frutas, perecibles productos refrigerados



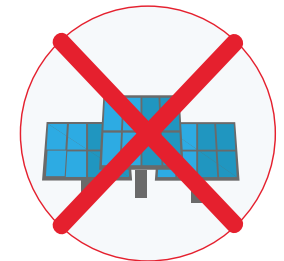
PRODUCTOS INFLAMABLES



EXPLOSIVOS



DINERO TANGIBLE Y OBJETOS DE VALOR



PANELES SOLARES



ANIMALES VIVOS O MUERTOS



FRUTAS, PERECIBLES PRODUCTOS REFRIGERADOS

S MERCADERÍA PROHIBIDA

Drogas

.....

Armas de fuego o punzo cortantes

.....

Pornografía

.....

Cadáveres

.....


Objetos a base de vidrio

.....

Porcelanato mayólicas



DROGAS



**ARMAS DE FUEGO
O PUNZO CORTANTES**



PORNOGRAFÍA



CADÁVERES



**OBJETOS A
BASE DE VIDRIO**



**PORCELANATO,
MAYÓLICAS**

